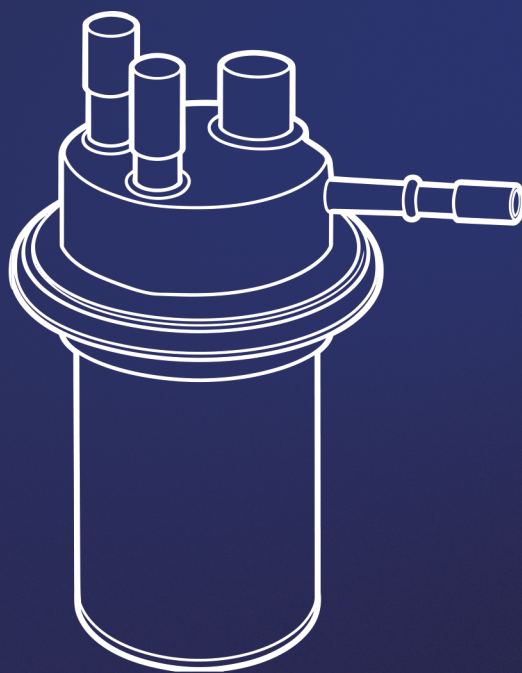



AUTHOMIX

Qualidade Original



Catálogo
**Bomba e Refil de Combustível
para motocicletas**




Conheça a qualidade original da Authomix

Há **mais de 20 anos**, a Authomix marca presença no mercado automotivo, com **mais de 6.000 itens** em portfólio e uma linha completa de produtos para as principais frotas de veículos no país, atendendo aos segmentos leve, pesado e motos.

A Authomix segue consolidando seu trabalho sobre três pilares fundamentais: transparência, alto padrão na fabricação e referência em custo-benefício.

Oferecer **qualidade original** em cada produto e estar presente em todo o território nacional são as nossas principais características.

Um **mix de soluções** para o seu negócio!



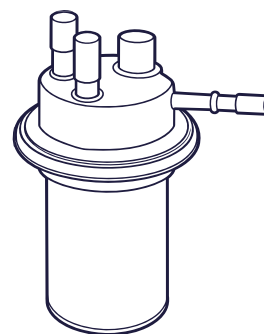
As **Bombas e Refis de Combustível Authomix** são fabricadas com equipamentos de última geração e projetadas para entregar alto desempenho, durabilidade e segurança no abastecimento do motor. De fácil instalação e com filtro para bloqueio de impurezas, garantem a queima ideal do combustível e o pleno desempenho da motocicleta, em qualquer condição de uso.

- Corpo de metal, com tecnologia avançada de fabricação
- Alta resistência à gasolina e ao etanol
- Mais de 10 itens no portfólio
- Certificação do IATF 16949 (International Automotive Task Force), exigida pelas principais montadoras

SUMÁRIO

04 Similares

05 Bombas e Refis de Combustível





AUTHOMIX	MAGNETRON	MAGNETTI MARELLI
BC1017R	90217052	-
BC101R	90217413	BMC01MM-HF
BC1030R	90217730	-
BC1090B	90217090	-
BC1250B	90217080	MM250M
BC1383R	90217383	-
BC1582R	90217582	-
BC1602R	90217602	-
BC1603R	90217061	BM603MM-HG
BC1611R	90217341	BM611MM-HF
BC1900R	90217271	BM900MM-HG
BC2300R	90217810	MM300M
BC2492R	90217492	-

REFIL DA BOMBA DE COMBUSTÍVEL



BC1900R

No Orig.: 11014-A21-000 / 16700-KVK-900 / 16800-GFM-M00

CITYCOM 300I CITYCOM 11/22

VAZÃO: > 35 L/H
PRESSÃO: 3 BAR
VOLTAGEM: 12V

C.ELÉTRICA: < 2.5
TIPO: GASOLINA
PRESSÃO MÁXIMA: > 6

REFIL DA BOMBA DE COMBUSTÍVEL



BC1017R

No Orig.: 16700-KWN-711 / 16710-K45-N01 / 16797-K1Z-B01 / 16797-K36-H01 / 16797-K97-B01

PCX 150 14/22, PCX 160 A ABS 23/24, SH 300 I 16/20, ADV 150 ABS 21/22

VAZÃO: > 18 L/H
PRESSÃO: 3 BAR
VOLTAGEM: 12V

C.ELÉTRICA: < 1.8
TIPO: GASOLINA
PRESSÃO MÁXIMA: > 5

REFIL DA BOMBA DE COMBUSTÍVEL



BC101R

No Orig.: 16700-KSS-C01 / 16700-KSS-C02

BIZ 125 KS / EX / ES 11/15

VAZÃO: > 18 L/H
PRESSÃO: 3 BAR
VOLTAGEM: 12V

C.ELÉTRICA: < 1.8
TIPO: GASOLINA
PRESSÃO MÁXIMA: > 5

REFIL DA BOMBA DE COMBUSTÍVEL



BC1030R

No Orig.: 16700-K31-901 / 16710-K2K-B01 / 16710-K31-901 / 16710-KVS-J01

NXR 160 BROS CBS / ESDD / ESD 15/24, XRE 300 A SAHARA 24/24, CB 300 F TWISTER ABS / CBS 23/24, CG 150 FAN ESI / CARGO CES / TITAN EX / CARGO ESD / FAN ESDI / TITAN ESD 14/15, CB 250 F TWISTER CBS / ABS / CB 250 F TWISTER 16/22, XRE 190 A 16/23

VAZÃO: > 23 L/H
PRESSÃO: 3 BAR
VOLTAGEM: 12V

C.ELÉTRICA: < 1.8
TIPO: FLEX
PRESSÃO MÁXIMA: > 5.8

BOMBA DE COMBUSTÍVEL



BC1090B

No Orig.: 16700-KRE-R01 16700-KRE-R06

NXR 150 BROS ES / KS / ESD / ES 10/14

VAZÃO: > 15 L/H
PRESSÃO: 3 BAR
VOLTAGEM: 12V

C.ELÉTRICA: < 3
TIPO: FLEX
PRESSÃO MÁXIMA: -

BOMBA DE COMBUSTÍVEL



BC1250B


No Orig.: 16700-KRE-B01 / 16700-KWT-901

XRE 300 09/12, NXR 150 BROS ESD / ES / KS 09/10

VAZÃO: > 35 L/H
PRESSÃO: 1 BAR
VOLTAGEM: 12V

C.ELÉTRICA: < 2.8
TIPO: GASOLINA
PRESSÃO MÁXIMA: 3 BAR

REFIL DA BOMBA DE COMBUSTÍVEL



BC1383R

No Orig.: 16700-KSS-B31

BIZ 125 KS / EX / ES / BIZ 125 + 09/10

VAZÃO: > 18 L/H
PRESSÃO: 3 BAR
VOLTAGEM: 12V

C.ELÉTRICA: < 1.8
TIPO: GASOLINA
PRESSÃO MÁXIMA: > 5.8

REFIL DA BOMBA DE COMBUSTÍVEL



BC1582R

No Orig.: 16700-KVS-J01 / 16710-KVS-J01

CG 160 FAN / FAN CBS / CARGO / CARGO CBS / TITAN 16/24

VAZÃO: > 23 L/H
PRESSÃO: 3 BAR
VOLTAGEM: 12V

C.ELÉTRICA: < 1.8
TIPO: FLEX
PRESSÃO MÁXIMA: > 5.8

REFIL DA BOMBA DE COMBUSTÍVEL



BC1602R

No Orig.: 16700-K62-B01 / 16700-K65-B01 / 16707-GGZ-J01 / 16707-KWN-711

POP 110 I CBS / POP 110 I 16/24, BIZ 110 I 16/24, ELITE 125 19/24

VAZÃO: > 18 L/H
PRESSÃO: 3 BAR
VOLTAGEM: 12V

C.ELÉTRICA: < 1.8
TIPO: GASOLINA
PRESSÃO MÁXIMA: > 5

REFIL DA BOMBA DE COMBUSTÍVEL



BC1603R

No Orig.: 16700-KVS-603

CG 150 FAN ESI 10/10

VAZÃO: > 18 L/H
PRESSÃO: 3 BAR
VOLTAGEM: 12V

C.ELÉTRICA: < 1.8
TIPO: GASOLINA
PRESSÃO MÁXIMA: > 5.8

REFIL DA BOMBA DE COMBUSTÍVEL



BC1611R

No Orig.: 16700-KVS-611 / 16700-KVS-751 / 16700-KVS-752

CG 150 TITAN ES / ESD / EX 09/13, CG 150 FAN ESI 11/13

VAZÃO: > 18 L/H
PRESSÃO: 3 BAR
VOLTAGEM: 12V

C.ELÉTRICA: < 1.8
TIPO: GASOLINA
PRESSÃO MÁXIMA: > 5

REFIL DA BOMBA DE COMBUSTÍVEL



BC1900R

No Orig.: 11014-A21-000 / 16700-KVK-900 / 16800-GFM-M00

CB300 R / ABS / R LE 09/14, LEAD 110 09/15

VAZÃO: > 35 L/H
PRESSÃO: 3 BAR
VOLTAGEM: 12V

C.ELÉTRICA: < 2.5
TIPO: GASOLINA
PRESSÃO MÁXIMA: > 6

REFIL DA BOMBA
DE COMBUSTÍVEL

YAMAHA

**BC2300R**


No Orig.: 1S4-13907-00 / 44C-13910-01

YS 250 FAZER / BLUEFLEX 05/17

VAZÃO: > 35 L/H
PRESSÃO: 3 BAR
VOLTAGEM: 12VC.ELÉTRICA: < 2.5
TIPO: FLEX
PRESSÃO MÁXIMA: > 6REFIL DA BOMBA
DE COMBUSTÍVEL

YAMAHA

**BC2492R**No Orig.: 1ST-E3907-01 / 2CC-E3907-00 /
4B4-E3907-20 / BC5-E3907-00XTZ 250 LANDER / ABS 16/24, XTZ 150 CROSSER S ABS /
Z ABS / S / Z / E / ED 15/24, YS 250 FAZER BLUEFLEX 15/23,
YBR 150 FACTOR ED / ED UBS / E / SED / I FACTOR 13/24VAZÃO: > 15 L/H
PRESSÃO: 4.2 BAR
VOLTAGEM: 12VC.ELÉTRICA: < 2.2
TIPO: FLEX
PRESSÃO MÁXIMA: > 5



authomix.com.br



Onde comprar
Rede PitStop



Baixe a versão
em PDF **do catálogo**
100% ilustrado



Onde comprar
Rede de
Revendedores



Faça uma
consulta **online**
por placa



Veja os nossos
Informativos
Técnicos



Fale Conosco:
sac@authomix.com.br



SAC:
0800 636 0099

Horário de atendimento:
de segunda a sexta-feira,
das 8h às 18h, exceto feriados.



AUTHOMIX
Qualidade Original

AUTHOMIX

Qualidade Original



www.authomix.com.br

Março/2026